



PINTURAS



PORTIFÓLIO

CICLO 3 C



CICLO 3 C.



DANIEL ESTEVES DE SOUSA DOS SANTOS.
FLORA GONÇALVES SCALON.
LUISA DE SANTANA.
MARIA JOANA GONÇALVES SCALON .
SOPHIE CAROLINA TELES FLAVIO.
STEFFANO EDUARDO MORGADO FERNANDES LIMA
TIAGO GABRIEL DIAS REZENDE.
VALLENTINA MORAIS VIEIRA.
LUNA FAVARO DE OLIVEIRA.
CHRISTOPHER ALBANEZI CAPUZZO.
JOÃO MIGUEL COCCIO GOMES.
HELENA COCCIO GOMES.

Creche Nossa Senhora de Fátima

Professora: Daiane Marques de Araújo Silva.





A pintura ,dá as crianças a possibilidade de explorar diferentes materiais e, se aproximar de uma importante expressão artística. Além de estimular os sentidos, auxilia no desenvolvimento da coordenação motora, incentiva na percepção das cores e desenvolve a parte da criatividade ,pelo fato da expressão artística estar ligada totalmente á imaginação.





Colorir é uma atividade que envolve as crianças e mesmo aqueles simples rabiscos, (gratuja), como consideram os adultos, feitos por elas ainda bem pequenas, incentivam o desenvolvimento de capacidades essenciais.

Expressão, conhecimento das cores, coordenação, aperfeiçoamento das capacidades motoras, concentração limite paciência de fazer a tarefa até o final: tudo isso pode ser observado em uma criança enquanto ela se diverte pintando .



A pintura infantil é muito importante para o desenvolvimento das crianças, além de trazer diversos benefícios.



Pintura com barbante.



Esta técnica desenvolve coordenação motora, agilidade, ritmo e percepção espacial, a pintura é uma atividade que transmite uma sensação de bem-estar.





Explorar as possibilidades de criação usando a tinta e as mãos; aprimorando a percepção de cores, texturas e movimentos.

Pintura com bucha





Desenvolvendo a coordenação motora fina, estimulando a curiosidade e o lado artístico da criança.

Pintura com frotagem.





Pintura com bexiga.

Ampliando a noção de cores e tons, texturas e formas: explorando a pintura através de um instrumento diferente do convencional.





Estimular os sentidos, auxiliando no desenvolvimento da coordenação motora, incentiva na percepção das cores e desenvolve a parte criativa.



Pintura ao ar livre



A pintura com lego permite um momento de descontração e alegria , além de desenvolver a coordenação motora e a destreza dos movimentos.



Pintura com lego





Estimula a expressão. Além de organizar as ideias e favorecer a concentração, a pintura com esponja de cozinha é uma atividade e tanto para estimular a expressão infantil. As crianças precisam trabalhar com a organização de ideias para criar e expor seus sentimentos de maneira artística.





Estimular a percepção visual; – perceber o tato; – despertar o gosto pela arte; No decorrer das atividades, observamos o desenvolvimento motor e também a concentração dos alunos.

Pintura com plástico bolha






Essa atividade proporciona a percepção tátil e a criatividade, permitindo que as crianças explorem diferentes texturas e sensações.

Pintura com Papel Alumin o



Nossos Pintores



Descobrimos um mundo cheio de cores, linhas, formas e sentimentos, criando através da arte.

Ciclo 3 C



Creche
Nossa
Senhora
de Fátima